



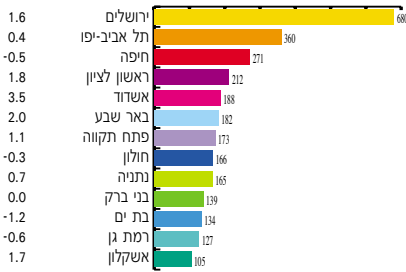

הלשכה המרכזית
לסטטיסטיקה

ערים גדולות

יותר מ-100,000 תושבים ב-2002

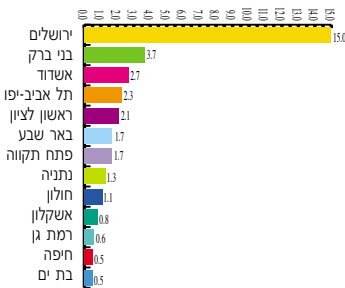
אוכלוסייה

1. שנת קבלת מעמד של עירייה 2. אוכלוסייה (אלפים), 31.12.2002 % גידול, 2002

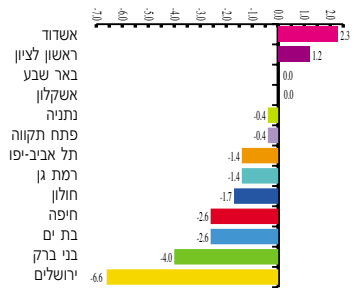


1877	ירושלים
1877	חיפה
1877	באר שבע
1934	תל אביב-יפו
1937	פתח תקווה
1948	נתניה
1950	בני ברק
1950	חולון
1950	ראשון לציון
1950	רמת גן
1955	אשקלון
1958	בת ים
1968	אשדוד

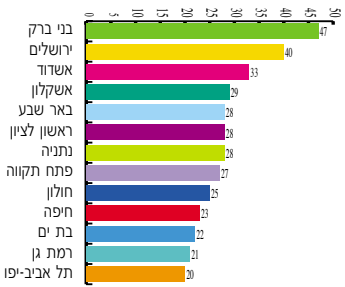
4. ריבוי טבעי (אלפים), 2002



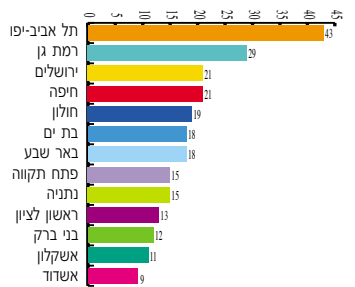
3. מאזן הגירה פנימית (אלפים), 2002



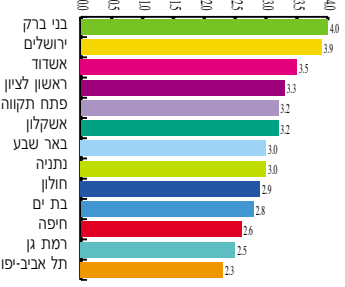
6. ילדים בני 0-17 (%), 2002



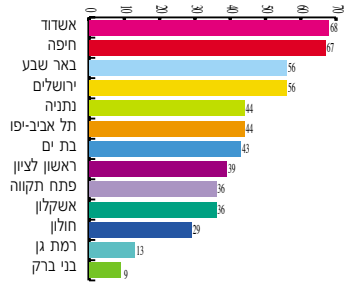
5. נשים רווקות בגילים 25-44 (%), 2001



8. ממוצע נפשות למשק בית, 2002

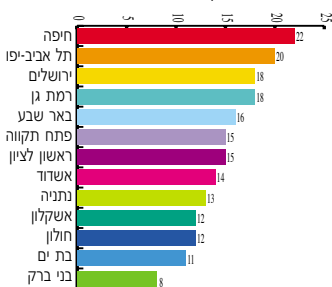
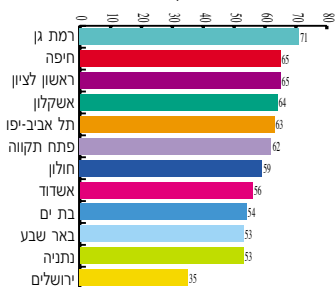


7. עולי 1990 ואילך (אלפים), 2002

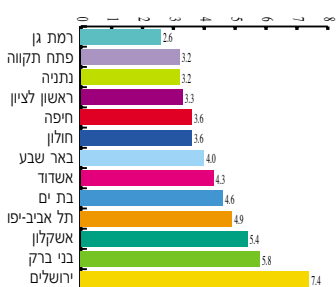


חינוך ובריאות

1. בעלי תואר אקדמי (% מבני 15 ומעלה), 1995 2. זכאות לבגרות (% מבין תלמידי י"ב), 2000/2001



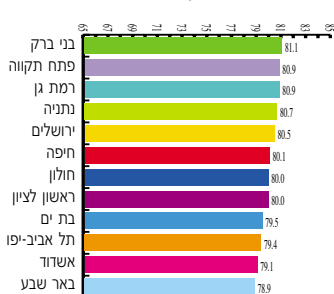
4. נשרו מכיתות ז' ו"ב (%), 2002/2003



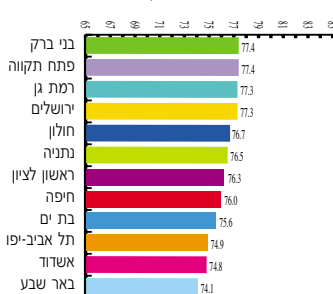
3. ממוצע תלמידים לכיתה, 2000/2001



6. תוחלת חיים - נשים, 1997-1993

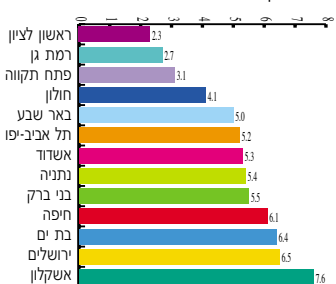


5. תוחלת חיים - גברים, 1997-1993



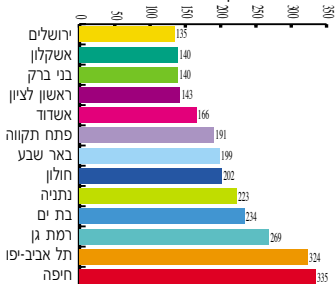
8. פטירות תינוקות

(לא לפי לידות), 2000-1996



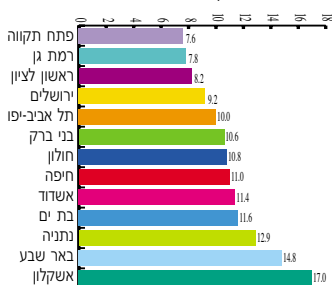
7. פטירות ממחלות לב

(למאה אלף תושבים), 1997-1993

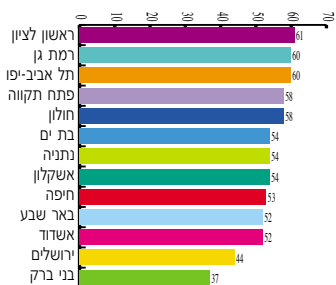


עבודה ורמת חיים

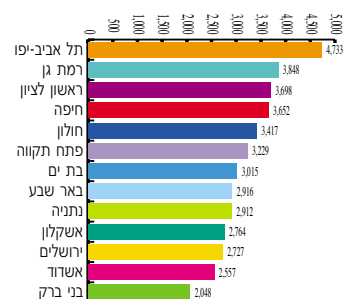
2. בלתי מועסקים (% מכוח העבודה), 2002



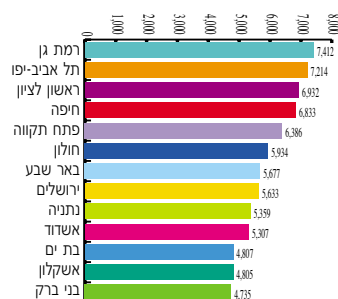
1. שייכים לכוך עבודה (% מבני 15 ומעלה), 2002



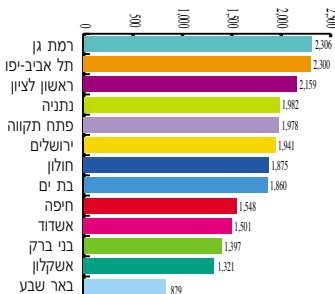
4. הוצאה חודשית לתצרוכת לנפש (ש"ח), 2002



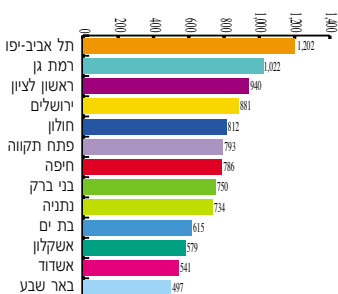
3. שכר ממוצע לחודש של שכירים (ש"ח), 2001



6. שכר דירה לחודש (ש"ח), 2002



5. ערך דירה (אלפי ש"ח), 2002

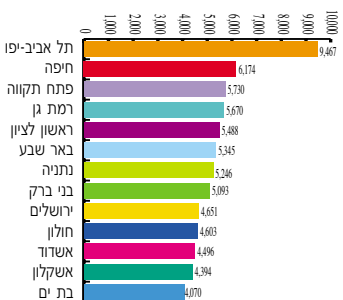


7. בעלות על מוצרים בני קיום, (% ממשקי הבית), 2002

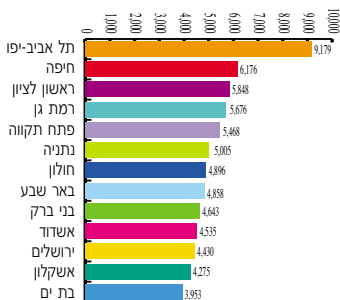
מוכנית אחת לפחות	מחשב ביתי	מניו לאינטרנט	מערכת DVD	2 טלפונים ניידים ויותר	מוצר
42	49	16	7	44	אשדוד
55	45	18	8	46	אשקלון
44	50	19	14	50	באר שבע
18	38	6	1	25	בני ברק
36	37	18	8	40	בת ים
58	49	26	8	47	חולון
55	52	29	11	43	חיפה
50	51	20	7	36	ירושלים
54	41	20	5	43	נתניה
59	63	29	9	47	פתח תקווה
74	67	38	19	47	ראשון לציון
60	52	32	11	46	רמת גן
46	57	33	12	35	תל אביב-יפו

ביצוע תקציב

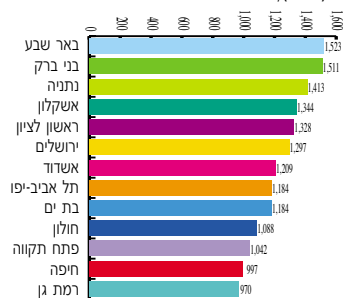
2. סה"כ הוצאות לנפש (ש"ח), 2001



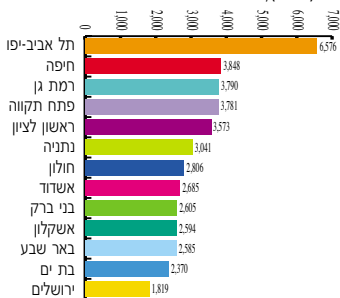
1. סה"כ הכנסות לנפש (ש"ח), 2001



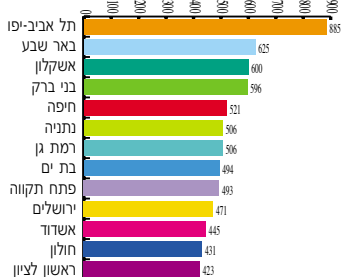
4. הכנסה מהממשלה לנפש בתקציב הרגיל (ש"ח), 2001



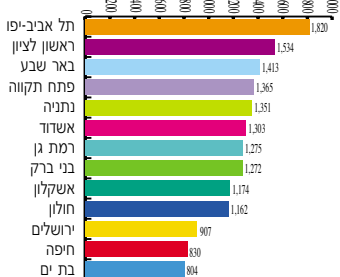
3. הכנסה עצמית לנפש בתקציב הרגיל (ש"ח), 2001



6. הוצאות לרווחה לנפש (ש"ח), 2001



5. הוצאות לחינוך לנפש (ש"ח), 2001



הלשכה המרכזית לסטטיסטיקה

אינטרנט: www.cbs.gov.il | דוא"ל: info@cbs.gov.il | טל: 02-6592666 | פקס: 02-6521340

מידע נוסף

בפרסום רשויות מקומיות ובפרסומים נוספים בהוצאת הלמ"ס

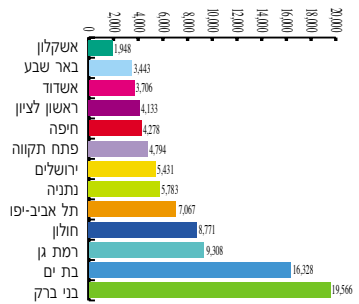
עוד בסדרת סטטיסטיקה

ילדים | סקר הוצאות משק הבית וסקר הכנסות | תעשייה | האוכלוסייה הערבית בישראל
 ענפי טכנולוגית המידע | נשים וגברים | עולי חבר העמים | אוכלוסייה | אקלים | בני 65 ומעלה
 עבודה | הדרום | הצפון | תל אביב-יפו | ירושלים | תחבורה | קיבוצים | המשק הישראלי

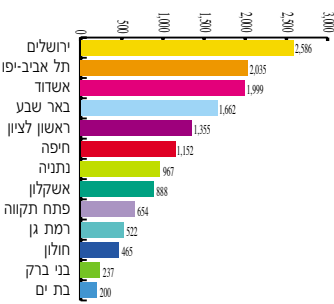
עורכת הסדרה: נורית יפה | נובמבר 2003 | עיצוב: נבון ארט

תשתיות

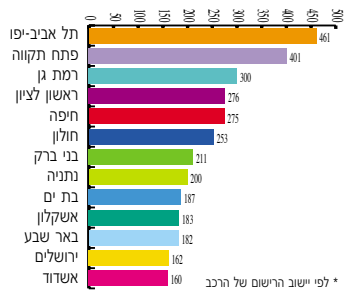
1. נפשות לקמ"ר, 2002



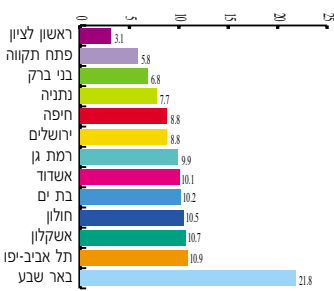
2. דירות שבנייתן הסתיימה, 2002



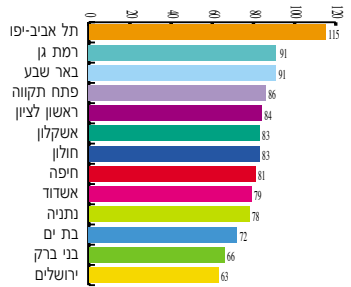
3. מכוניות פרטיות* (לאלף תושבים), 2002



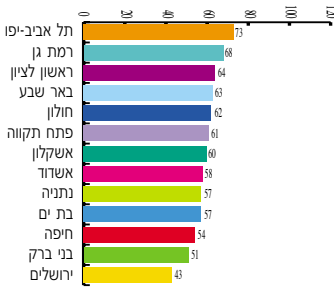
4. תאונות דרכים עם נפגעים (לאלף כלי רכב), 2002



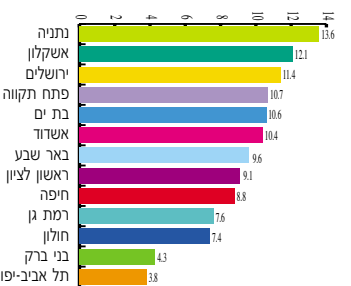
5. ס"ה צריכת מים עירונית (מ"ק לנפש), 2001



6. מזה: למגורים, 2001



7. פחת מים (% מהאספקה), 2001



8. פסולת ביתית מוצקה (ק"ג לנפש ליום), 2001

