

הסקר החברתי

2008-2007



מדינת ישראל
הלשכה המרכזית
לסטטיסטיקה

על הסקר

הסקר החברתי נערך על ידי הלשכה המרכזית לסטטיסטיקה מדי שנה מאז 2002 ומספק מידע על רווחת האוכלוסייה בישראל במגוון תחומים, כגון בריאות, השכלה, דיור, תעסוקה, מצב כלכלי, חשיפה לעבריינות, קשר עם משפחה וחברים, נופש והתנדבות. הסקר כולל גרעין קבוע של שאלות, ונושא שנתי מיוחד שנחקר לעומק. בסקר מרואיינים כ-7,300 בני 20 ומעלה מכל רחבי הארץ, המייצגים כ-4.6 מיליון איש בגילים אלה. נושאי הסקר נקבעים על ידי ועדת היגוי הכוללת אנשי אקדמיה, אנשי ממשל וציבור, ועובדי הלשכה המרכזית לסטטיסטיקה העוסקים בתחום.

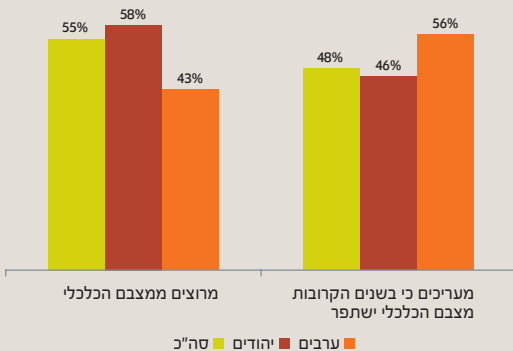
בשנת 2007 כלל הסקר שני נושאים מיוחדים - "עמדות כלפי שירותי ממשל" ו"רווחת האוכלוסייה", ובשנת 2008 היה הנושא המיוחד "מוביליות חברתית". בעלון זה מובא מידע על אודות תפיסת המצב הכלכלי האישי (נושא שנחקר בשאלון הגרעין בכל אחת מהשנים 2002-2008), עמדות כלפי שירותי חינוך, שימוש בשירותי חינוך פרטיים, עמדות כלפי שירותי בריאות ושימוש בשירותי בריאות פרטיים (2007), היבטים שונים של מוביליות בתחום התעסוקה (נחקר ב-2008 לגבי עשר שנים) ועמדות לגבי צמצום פערים חברתיים (2008).

ברצוננו להודות למשתתפים בסקר, שרק בזכות נכונותם לשתף פעולה במילוי השאלונים ניתן לספק את המידע לציבור.

תפיסת המצב הכלכלי האישי

- בשנים 2002-2008 חלה עלייה בשביעות הרצון מהמצב הכלכלי (מ-48% שהיו מרוצים ממצבם הכלכלי בשנת 2002 ל-55% בשנת 2008), ובשביעות הרצון מההכנסה מעבודה (מ-44% ל-53%). כמו כן, גדל אחוז המצפים לשיפור במצבם הכלכלי בשנים הקרובות (מ-36% ל-48%).
- ב-2008, שיעור המצליחים לכסות את ההוצאות החודשיות של משק ביתם היה 55%.
- שיעור הערבים המרוצים ממצבם הכלכלי קטן משיעור היהודים; שיעור הערבים המצפים לשיפור במצבם הכלכלי גדול משיעור היהודים.

1 תפיסת המצב הכלכלי האישי, 2008, אחוזים



הלשכה המרכזית לסטטיסטיקה

כתיבה: טניה גלז ונורית דוברין
עורכת סדרת סטטיסטיקה: נורית יפה
עיצוב גרפי: סטודיו א'

אתר: www.cbs.gov.il
דוא"ל: info@cbs.gov.il
טל': 02-6592666

שירותי חינוך

עמדות כלפי שירותי חינוך

- שיעור המרוצים ממסגרת הלימודים של ילדיהם הוא 85% בקרב הורים לילדים הלומדים בגן חובה, 79% בקרב הורים לילדים הלומדים בבית ספר יסודי, ו-74% בקרב הורים לילדים הלומדים בבית ספר על-יסודי*.
- שיעור הסבורים שמסגרת הלימודים של ילדיהם ממלאה את צורכי הילדים הוא 83% בקרב הורים לילדים בגן חובה, 72% בקרב הורים לילדים בבית ספר יסודי ו-68% בקרב הורים לילדים בבית ספר על-יסודי.
- 69% מהורים לילדים בבית ספר על-יסודי מרוצים מרמת ההוראה בבית הספר. הורים שהשכלתם והכנסתם נמוכות מרוצים יותר מאשר הורים שהשכלתם והכנסתם גבוהות.

2 עמדות כלפי שירותי חינוך בבתי ספר יסודיים, ישראל סה"כ ויישובים גדולים*, 2007, אחוזים

אשדוד	ראשון לציון	חיפה	תל אביב-יפו	ירושלים	ישראל סה"כ	מרוצים מביה"ס באופן כללי מרוצים מרמת ההוראה
82	75	78	70	75	79	
79	56	69	62	77	72	

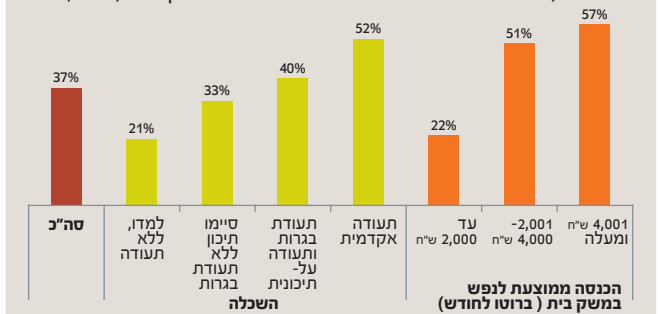
* שבהם יותר מ-200,000 תושבים

- לשאלה: "אילו היית בין מקבלי ההחלטות במדינה, לדעתך, מהו המוסד או השירות הציבורי שבו היית מתחילה/ה בשיפורים?" ענו 47% שיש להתחיל את השיפורים במערכת החינוך. שיעור העונים שיש להתחיל את השיפורים במשרד אחר נמוך מזה במידה רבה (לדוגמה, 13% ציינו את שירותי הבריאות ו-10% את משטרת ישראל).

שימוש בשירותי חינוך פרטיים

- 24% מההורים לילדים בבית ספר יסודי ו-37% מההורים לילדים בבית ספר על-יסודי דיווחו שילדיהם משתמשים בשירותי חינוך פרטיים, כלומר, מקבלים שיעורים פרטיים, משתתפים בקורסי הכנה למבחני בגרות וכו'.

3 הורים שילדיהם לומדים בבתי ספר על-יסודיים ומשתמשים בשירותי חינוך פרטיים, לפי השכלה ולפי הכנסה ממוצעת לנפש במשק הבית, 2007, אחוזים



- שיעור ההורים היהודים שילדיהם לומדים בבתי ספר על-יסודיים ומשתמשים בשירותי חינוך פרטיים (44%) גדול כמעט פי שלושה מהשיעור בקרב הורים ערבים (16%).
- 54% מההורים היהודים הלא-דתיים שילדיהם לומדים בבתי ספר על-יסודיים דיווחו כי ילדיהם משתמשים בשירותי חינוך פרטיים, לעומת 38% מההורים הדתיים ו-19% מההורים החרדים.

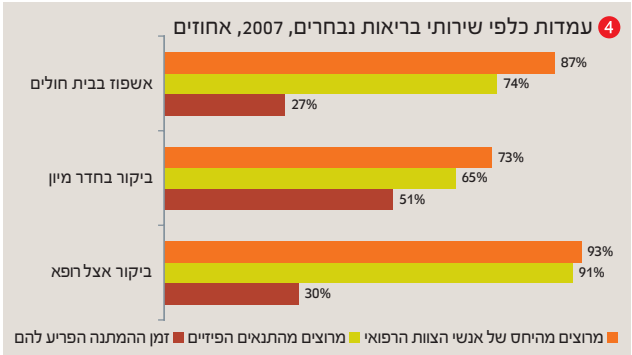
* ל-26% מבני 20 ומעלה יש לפחות ילד אחד במערכת החינוך - ל-8% לפחות ילד אחד בגן חובה, ל-21% לפחות ילד אחד בבית ספר יסודי ול-18% לפחות ילד אחד בחטיבת ביניים או בבית ספר תיכון.

שירותי בריאות

שימוש בשירותי בריאות (ב-12 החודשים שקדמו לסקר)

- 89% מבני 20 ומעלה (92% מהנשים ו-86% מהגברים) השתמשו לפחות באחד משלושת שירותי הבריאות ב-12 החודשים שקדמו לסקר: ביקור אצל רופא, ביקור בחדר מיון (כולל ליווי מישהו למיון) או אשפוז בבית חולים.

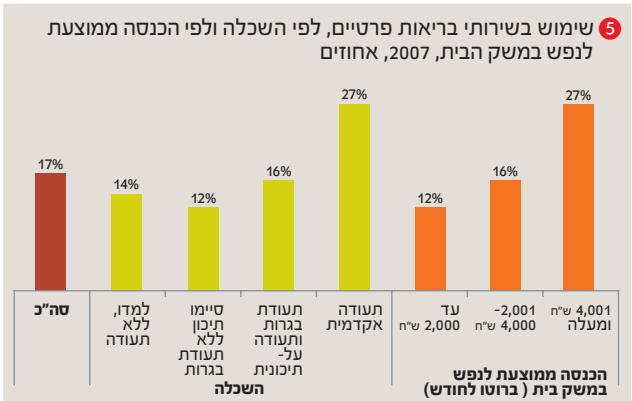
עמדות כלפי שירותי בריאות



- זמן ההמתנה לביקור אצל רופא הפריע לצעירים יותר מאשר למבוגרים (35% מבני 20-29 לעומת 25% מבני 70 ומעלה), וליהודים יותר מאשר לערבים (32% לעומת 22%).
- שיעור המרוצים מיחסם של אנשי הצוות הרפואי בחדר מיון גבוה יותר בקרב בני 60 ומעלה (80%) מאשר בקרב בני 20-59 (70%), ובקרב ילידי הארץ (74%) בהשוואה לעולי 1990 ואילך (65%).
- שיעור המאושפזים שהיו מרוצים מהתנאים הפיזיים באשפוז גבוה יותר בקרב בני 70 ומעלה (87%) מאשר בקרב בני 20-50 (71%); גבוה יותר בקרב ערבים (79%) מאשר בקרב יהודים (72%); גבוה יותר בקרב חסרי תעודת בגרות (77%) מאשר בקרב בעלי השכלה אקדמית (64%).
- 67% מבני 20 ומעלה - 89% מהערבים לעומת 63% מהיהודים - סבורים שתפקוד מערכת הבריאות בישראל הוא טוב.
- 58% (56% מהיהודים לעומת 67% מהערבים) סבורים שמערכת הבריאות בישראל מספקת שירותים באופן שוויוני לקבוצות אוכלוסייה שונות. בקרב עולי 1990 ואילך השיעור (71%) גבוה מאשר בקרב ילידי הארץ (55%).

שימוש בשירותי בריאות פרטיים

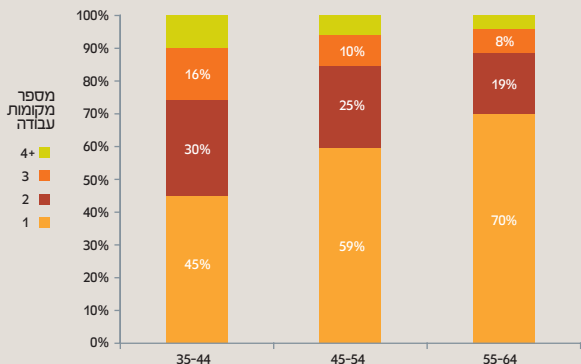
- 17% מבני 20 ומעלה השתמשו בשירותי בריאות פרטיים בשנה שקדמה לסקר - 20% מהנשים ו-15% מהגברים; 18% מהיהודים ו-15% מהערבים.



ניידות בין מקומות עבודה בעשר שנים

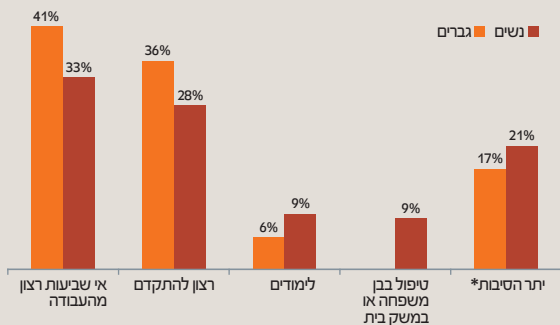
- בשנת 2008 נשאלו המועסקים (שכירים ועצמאים) בני 35 ומעלה על מספר מקומות העבודה שבהם עבדו בעשר השנים שקדמו לסקר. נמצא כי 58% מהמועסקים עבדו במקום עבודה אחד בתקופה זאת, 24% עבדו בשני מקומות עבודה, 13% עבדו בשלושה מקומות עבודה ו-5% עבדו בארבעה מקומות עבודה או יותר.
- ניידות בין מקומות עבודה אופיינית יותר לצעירים: 55% מבני 35-44 עבדו ביותר ממקום עבודה אחד בעשר שנים, לעומת 30% מבני 55-64.

6 מועסקים (שכירים ועצמאים) בני 35-64, לפי גיל ומספר מקומות עבודה בעשר השנים האחרונות, אחוזים



- הניידות בין מקומות עבודה פוחתת עם העלייה בהכנסה: 49% מבעלי הכנסה חודשית ברוטו הנמוכה מ-7,500 ש"ח עבדו ביותר ממקום עבודה אחד לעומת 38% מאלה שהכנסתם החודשית ברוטו גבוהה מ-7,500 ש"ח.
- 50% מהמועסקים השכירים החליפו מקום עבודה לפחות פעם אחת בעשר השנים האחרונות. 67% מהשכירים שהחליפו מקום עבודה עשו זאת ביוזמתם, והיתר - ביוזמת המעסיק.
- שיעור השכירים שעזבו מקום עבודה ביוזמתם היה גבוה יותר בקרב בעלי תעודה אקדמית (73%) לעומת חסרי תעודת בגרות (58%).

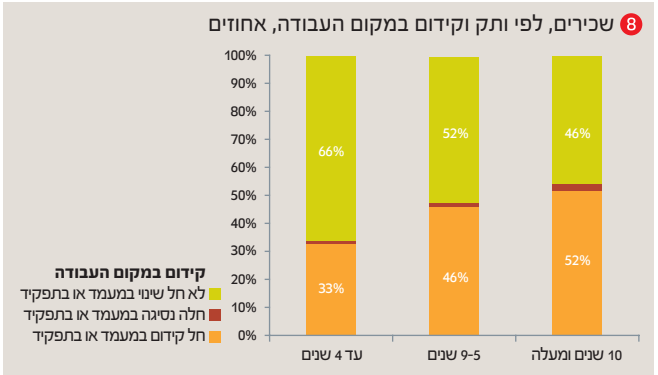
7 שכירים שעזבו את מקום עבודתם בעשר השנים האחרונות ביוזמתם, לפי מין וסיבת העזיבה, אחוזים



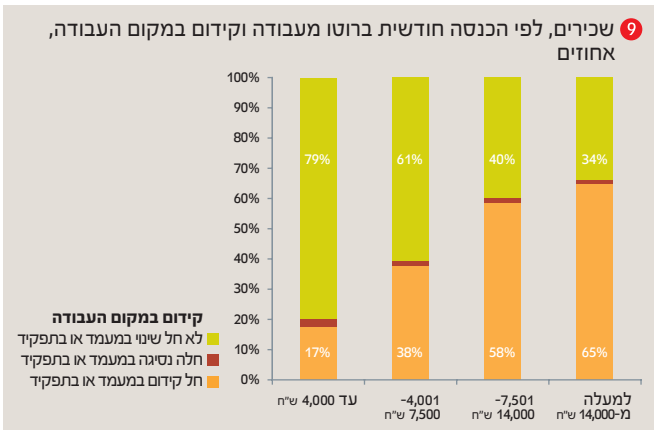
* שינוי מקום מגורים, בעיה בריאותית או גופנית, נסיעה לחו"ל, גיוס לצה"ל.

קידום של שכירים בעבודה

- 42% מהשכירים בני 20 ומעלה דיווחו שחל קידום במעמד או בתפקידם במקום עבודתם הנוכחי.
- שיעור הקידום עולה עם הוותק במקום העבודה - מ-33% בקרב בעלי ותק של עד 4 שנים ל-52% בקרב אלה שהוותק שלהם הוא 10 שנים ומעלה.



- 44% מהגברים קודמו, לעומת 39% מהנשים; 42% מהיהודים קודמו, לעומת 36% מהערבים; 66% מבעלי הכנסה חודשית ברוטו הגבוהה מ-14,000 ש"ח קודמו, לעומת 17% מאלה שהכנסתם נמוכה מ-4,000 ש"ח.



- 86% מהשכירים שקודמו היו מרוצים מהקידום ו-14% לא היו מרוצים.
- 25% מהשכירים מצפים לקידום בתקופה הקרובה.
- 29% מבעלי ותק בעבודה של עד 4 שנים מצפים לקידום, לעומת 20% מבעלי ותק של 10 שנים או יותר.
- 36% מאלה שמרוצים מאוד מעבודתם מצפים לקידום, לעומת כ-7% מאלה שאינם מרוצים כלל.

עמדות לגבי צמצום פערים חברתיים

- החינוך נתפס כדרך הפעולה העיקרית שעל המדינה לנקוט כדי לצמצם את הפערים בחברה. התמיכה בהעלאת מסיים לשכבות החזקות כפתרון לבעיה היא הנמוכה ביותר. 42% תומכים בהשקעה בחינוך; 35% תומכים בעידוד תעסוקה; 19% תומכים בהגדלת קצבאות לשכבות החלשות; 4% תומכים בהעלאת מסיים.